

LES SECTEURS INDUSTRIELS EN TUNISIE

Les entreprises industrielles

Le tissu industriel de la Tunisie compte 5 670 entreprises ayant un effectif supérieur ou égal à 10 dont **2 622 sont totalement exportatrices.**

Secteurs	TE*	ATE*	Total	%
Industries agro-alimentaires	201	846	1 047	18,5%
Industries des matériaux de construction céramique et verre	22	425	447	7,9%
Industries mécaniques et métallurgiques	190	442	632	11,1%
Industries électriques, électroniques et de l'électroménager	244	131	375	6,6%
Industries chimiques	134	418	552	9,7%
Industries textiles et habillement	1 518	297	1 815	32,0%
Industries du bois, du liège et de l'ameublement	28	177	205	3,6%
Industries du cuir et de la chaussure	209	72	281	5,0%
Industries diverses	76	240	316	5,6%
Total	2 622	3 048	5 670	100%

*: TE: Totalement exportatrices,
ATE: Autres que totalement exportatrices.

Source: Agence de Promotion de l'Industrie et de l'Innovation - Janvier 2014

Emplois

Les entreprises dont l'effectif est supérieur ou égal à 10 occupent 508.256 personnes.

Secteurs	Emplois TE*	Emplois ATE*	Total	Part
IAA	16 597	54 388	70 985	14,0%
IMCCV	637	29 704	30 341	6,0%
IMM	16 501	25 650	42 151	8,3%
IEE	77 304	9 806	87 110	17,1%
ICH	22 218	23 943	46 161	9,1%
ITH	157 570	16 389	173 959	34,2%
IB	1 326	8 662	9 988	2,0%
ICC	25 979	2 303	28 282	5,6%
ID	5 502	13 777	19 279	3,8%
Total	323 634	184 622	508 256	100%

*: TE: Totalement exportatrices,
ATE: Autres que totalement exportatrices.

Entreprises opérationnelles de l'Industrie - Entreprises 100 % étrangers

Les Entreprises opérationnelles et 100 % étrangers de l'Industrie compte **1 136** entreprises ayant un effectif supérieur ou égal à 10 dont **1 080** sont totalement exportatrices.

Secteurs	TE*	ATE*	Total	%
Industries agro-alimentaires	27	3	30	2,6%
Industries des matériaux de construction céramique et verre	7	16	23	2,0%
Industries mécaniques et métallurgiques	124	4	128	11,3%
Industries électriques, électroniques et de l'électroménager	160	1	161	14,2%
Industries chimiques	79	14	93	8,2%
Industries textiles et habillement	523	11	534	47,0%
Industries du bois, du liège et de l'ameublement	19	3	22	1,9%
Industries du cuir et de la chaussure	99	1	100	8,8%
Industries diverses	42	3	45	4,0%
Total	1 080	56	1 136	100%

*: TE: Totalement exportatrices,
ATE: Autres que totalement exportatrices.

Les entreprises 100 % étrangers dont l'effectif est supérieur ou égal à 10 occupent **175 632** personnes.

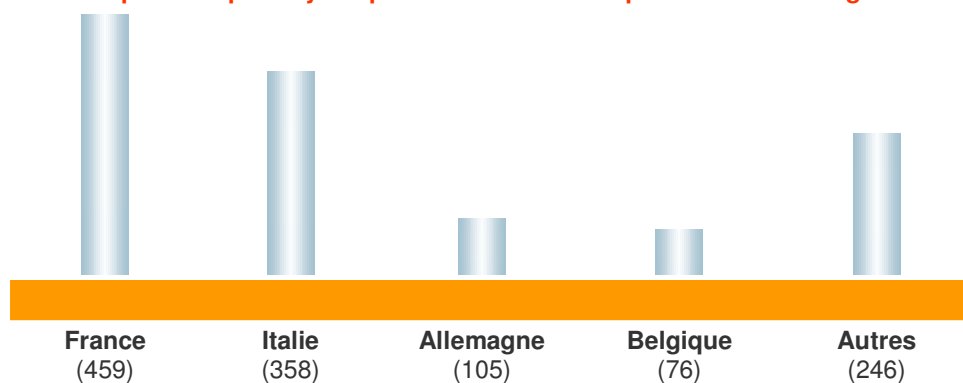
Secteurs	Emplois TE*	Emplois ATE*	Total	Part
IAA	1 401	39	1 440	0,8%
IMCCV	365	1 151	1 516	0,9%
IMM	10 282	171	10 453	6,0%
IEE	59 283	15	59 298	33,8%
ICH	6 978	1 226	8 204	4,7%
ITH	70 196	475	70 671	40,2%
IB	1 163	163	1 326	0,8%
ICC	18 335	20	18 355	10,5%
ID	4 054	315	4 369	2,5%
Total	172 057	3 575	175 632	100%

*: TE: Totalement exportatrices,
ATE: Autres que totalement exportatrices.

Répartition des entreprises 100 % étrangers par pays et par secteur

Secteurs	Pays				
	France	Italie	Allemagne	Belgique	Autres
IAA	4	16	0	0	13
IMCCV	3	14	2	1	6
IMM	74	36	3	2	19
IEE	62	51	31	2	37
ICH	53	24	7	1	18
ITH	201	158	47	61	115
IB	10	4	2	2	5
ICC	32	47	8	2	20
ID	20	8	5	5	13
Total	459	358	105	76	246

Répartition par Pays et par secteur des Entreprises 100 % étrangers



Industries agro-alimentaires

Entreprises du Secteur

Le secteur Industries agro-alimentaires compte **1 047** entreprises employant **10** personnes et plus. Parmi elles **201** produisent totalement pour l'exportation.

Répartition des entreprises employant 10 personnes et plus par activité et par régime

Activités	TE*	ATE*	Total
Industries des huiles et corps gras	22	266	288
Industries des fruits et légumes	29	46	75
Entreposage frigorifique	82	104	186
Industries du poisson	38	38	76
Industries des céréales et dérivés	11	225	236
Industries des boissons	5	57	62
Industries du lait et dérivés	0	38	38
Industries du sucre et dérivés	4	29	33
Industries des viandes	0	29	29
Autres industries alimentaires	23	62	85

* TE: Totalemment Exportatrices

ATE: Autres que Totalemment Exportatrices.

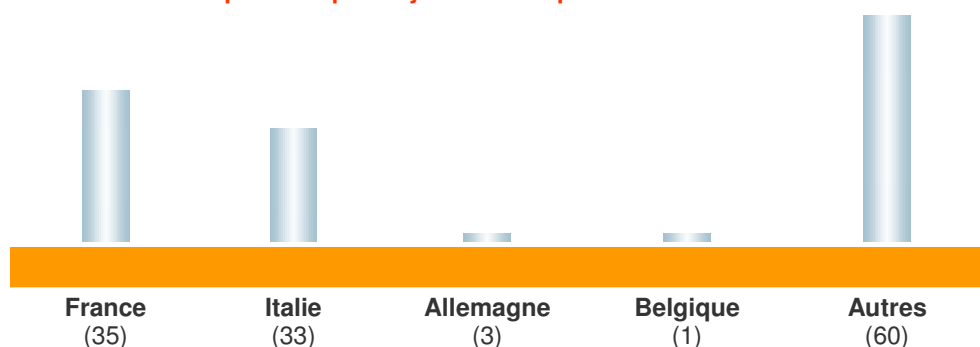
Emplois

Les entreprises employant 10 personnes et plus occupent **70 985** personnes dont **16 597** relèvent des entreprises totalement exportatrices et **54 388** des entreprises partiellement exportatrices.

Partenariat

Le nombre d'entreprises à participation étrangère est de **113** dont **30** sont à capitaux 100 % étrangers. **59** entreprises sont totalement exportatrices.

Répartition par Pays des Entreprises en Partenariat



Industries des matériaux de construction céramique et verre

Entreprises du Secteur

Le secteur Industries des matériaux de construction céramique et verre compte **447** entreprises employant **10** personnes et plus. Parmi elles **22** produisent totalement pour l'exportation.

Répartition des entreprises employant 10 personnes et plus par activité et par régime

Activités	TE*	ATE*	Total
Ciment, chaux et plâtre	1	13	14
Tuiles et briques en terre cuite	0	50	50
Ouvrages en béton ou en plâtre	4	39	43
Carreaux en céramique	0	16	16
Extraction et transformation de sable et de granulats	2	6	8
Extraction et transformation de pierres et de marbre pour la construction	3	185	188
Produits en céramique autres que pour la construction	4	27	31
Travail de la pierre	3	7	10
Produits minéraux divers	2	11	13
Verre et articles en verre	2	30	32
Dérivés de ciment	1	62	63

* TE: Totalement Exportatrices

ATE: Autres que Totalement Exportatrices.

Emplois

Les entreprises employant 10 personnes et plus occupent **30 341** personnes dont **637** relèvent des entreprises totalement exportatrices et **29 704** des entreprises partiellement exportatrices.

Partenariat

Le nombre d'entreprises à participation étrangère est de **59** dont **23** sont à capitaux 100 % étrangers. **14** entreprises sont totalement exportatrices.

Répartition par Pays des Entreprises en Partenariat



Industries mécaniques et métallurgiques

Entreprises du Secteur

Le secteur Industries mécaniques et métallurgiques compte **632** entreprises employant **10** personnes et plus. Parmi elles **190** produisent totalement pour l'exportation.

Répartition des entreprises employant 10 personnes et plus par activité et par régime

Activités	TE*	ATE*	Total
Sidérurgie	1	9	10
Fabrication de tubes	4	12	16
Transformation d'acier	2	16	18
Fonderie	12	16	28
Chaudronnerie	11	84	95
Métaux non ferreux	3	12	15
Forge, emboutissage, estampage, métallurgie des poudres	8	6	14
Traitement des métaux	62	61	123
Construction métallique et quincaillerie	30	159	189
Ouvrages en métaux	17	80	97
Fabrication d'équipements	21	79	100
Industries automobiles	25	44	69
Construction navale	13	4	17
Motocycles et bicyclettes	4	16	20
Divers	4	0	4

* TE: Totalemment Exportatrices

ATE: Autres que Totalemment Exportatrices.

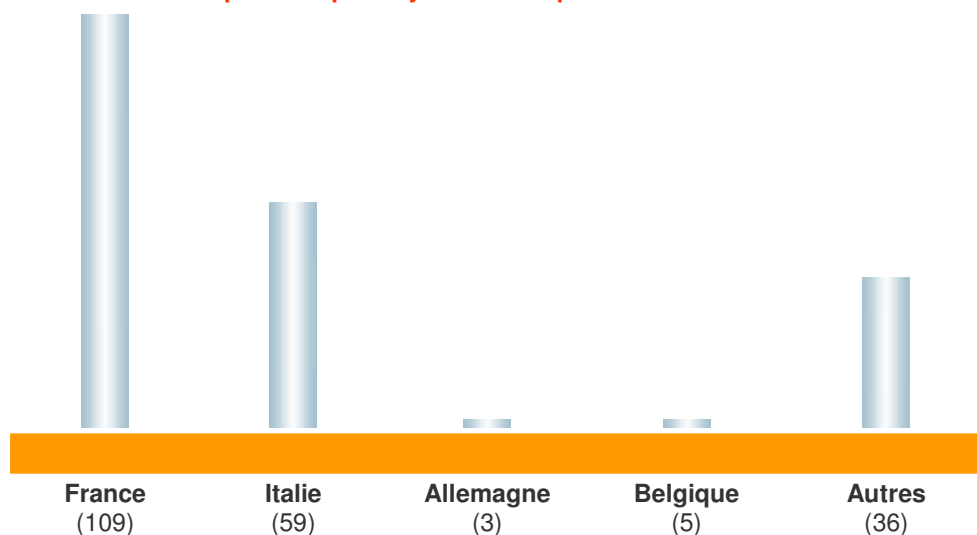
Emplois

Les entreprises employant 10 personnes et plus occupent **42 151** personnes dont **16 501** relèvent des entreprises totalement exportatrices et **25 650** des entreprises partiellement exportatrices.

Partenariat

Le nombre d'entreprises à participation étrangère est de **195** dont **128** sont à capitaux 100 % étrangers. **161** entreprises sont totalement exportatrices.

Répartition par Pays des Entreprises en Partenariat



Industries électriques, électroniques et de l'électroménager

Entreprises du Secteur

Le secteur Industries électriques, électroniques et de l'électroménager compte **375** entreprises employant **10** personnes et plus. Parmi elles **244** produisent totalement pour l'exportation.

Répartition des entreprises employant 10 personnes et plus par activité et par régime

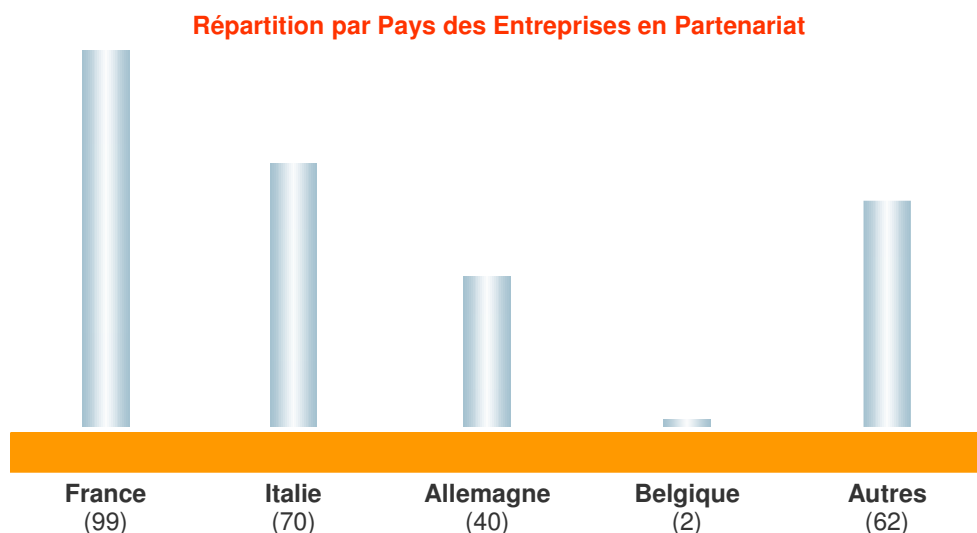
Activités	TE*	ATE*	Total
Fils, câbles isolés et faisceaux de câbles	100	8	108
Électronique grand public	2	7	9
Moteurs, génératrices et transformateurs électriques	19	14	33
Accumulateurs et piles électriques	3	8	11
Lampes, appareils d'éclairage et autres matériels électriques	13	27	40
Matériel de distribution et commande électrique	52	27	79
Composants électroniques	58	7	65
Machines de bureau et Matériel Informatique	1	3	4
Appareils d'émission et de transmission	4	6	10
Équipements de contrôle des processus industriels	1	2	3
Appareillage électrique pour moteurs et véhicules	12	3	15
Electroménager	3	33	36
Divers	21	12	33

Emplois

Les entreprises employant 10 personnes et plus occupent **87 110** personnes dont **77 304** relèvent des entreprises totalement exportatrices et **9 806** des entreprises partiellement exportatrices.

Partenariat

Le nombre d'entreprises à participation étrangère est de **243** dont **161** sont à capitaux 100 % étrangers. **215** entreprises sont totalement exportatrices.



Industries chimiques

Entreprises du Secteur

Le secteur Industries chimiques compte **552** entreprises employant **10** personnes et plus. Parmi elles **134** produisent totalement pour l'exportation.

Répartition des entreprises employant 10 personnes et plus par activité et par régime

Activités	TE*	ATE*	Total
Industries chimiques de base	9	14	23
Industries Pharmaceutiques	12	44	56
Peintures, colles, résines et encres	1	42	43
Industries du plastique	85	210	295
Industries du caoutchouc et pneumatiques	9	25	34
Produits agro-chimiques	0	11	11
Savons, détergents, produits d'entretien, parfum et produits cosmétiques	10	69	79
Raffinage de pétrole	0	3	3
Autres produits chimiques (huiles essentielles, gaz industriels, explosifs,)	11	26	37

* TE: Totalement Exportatrices

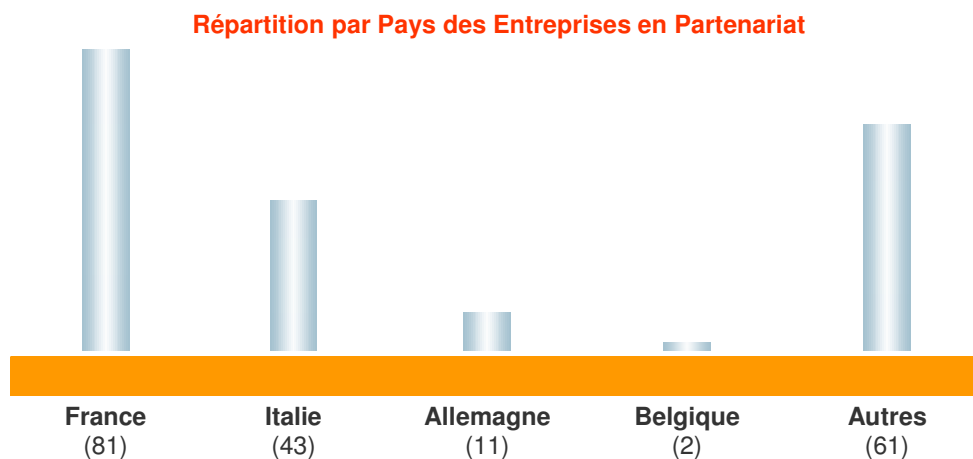
ATE: Autres que Totalement Exportatrices.

Emplois

Les entreprises employant 10 personnes et plus occupent **46 161** personnes dont **22 218** relèvent des entreprises totalement exportatrices et **23 943** des entreprises partiellement exportatrices.

Partenariat

Le nombre d'entreprises à participation étrangère est de **172** dont **93** sont à capitaux 100 % étrangers. **105** entreprises sont totalement exportatrices.



Industries textiles et habillement

Entreprises du Secteur

Le secteur Industries textiles et habillement compte **1 815** entreprises employant **10** personnes et plus. Parmi elles **1 518** produisent totalement pour l'exportation.

Répartition des entreprises employant 10 personnes et plus par activité et par régime

Activités	TE*	ATE*	Total
Filature	7	19	26
Tissage	13	21	34
Finissage	25	13	38
Bonneterie	159	39	198
Confection chaîne & trame et maille	1 219	140	1 359
Autres industries textiles	221	120	341

* TE: Totalement Exportatrices

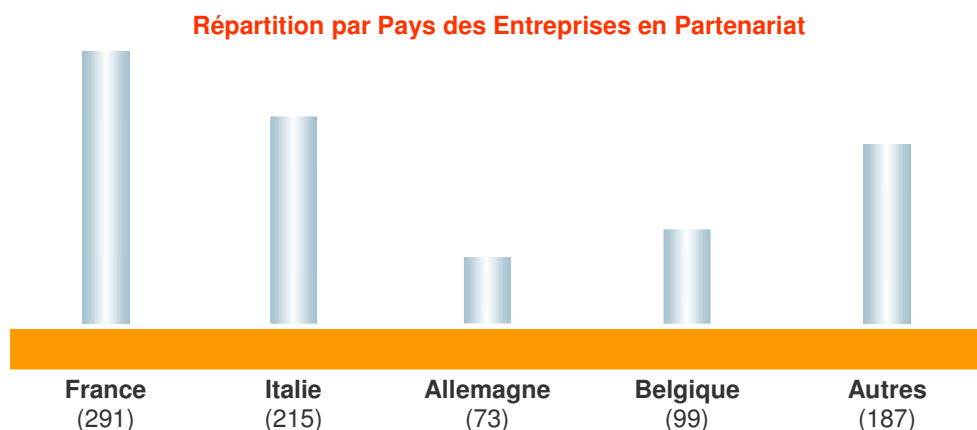
ATE: Autres que Totalement Exportatrices.

Emplois

Les entreprises employant 10 personnes et plus occupent **173 959** personnes dont **157 570** relèvent des entreprises totalement exportatrices et **16 389** des entreprises partiellement exportatrices.

Partenariat

Le nombre d'entreprises à participation étrangère est de **797** dont **534** sont à capitaux 100 % étrangers. **769** entreprises sont totalement exportatrices.



Industries du bois, du liège et de l'ameublement

Entreprises du Secteur

Le secteur Industries du bois, du liège et de l'ameublement compte **205** entreprises employant **10** personnes et plus. Parmi elles **28** produisent totalement pour l'exportation.

Répartition des entreprises employant 10 personnes et plus par activité et par régime

Activités	TE*	ATE*	Total
Sciage, rabotage, imprégnation du bois	0	4	4
Menuiserie de bâtiment / charpentes	3	39	42
Placages et panneaux dérivés de bois	0	6	6
Emballages en bois et palettes	4	3	7
Objets divers en bois	6	5	11
Objets en liège, vannerie ou sparterie	2	5	7
Meubles et ameublement en tous matériaux	13	131	144

* TE: Totalement Exportatrices

ATE: Autres que Totalement Exportatrices.

Emplois

Les entreprises employant 10 personnes et plus occupent **9 988** personnes dont **1 326** relèvent des entreprises totalement exportatrices et **8 662** des entreprises partiellement exportatrices.

Partenariat

Le nombre d'entreprises à participation étrangère est de **43** dont **22** sont à capitaux 100 % étrangers. **25** entreprises sont totalement exportatrices.



Industries du cuir et de la chaussure

Entreprises du Secteur

Le secteur Industries du cuir et de la chaussure compte **281** entreprises employant **10** personnes et plus. Parmi elles **209** produisent totalement pour l'exportation.

Répartition des entreprises employant 10 personnes et plus par activité et par régime

Activités	TE*	ATE*	Total
Apprêt et tannage des cuirs	3	10	13
Chaussures et tiges	154	49	203
Articles de voyage et de maroquinerie	48	12	60
Habillement en cuir	9	6	15

* TE: Totalement Exportatrices

ATE: Autres que Totalement Exportatrices.

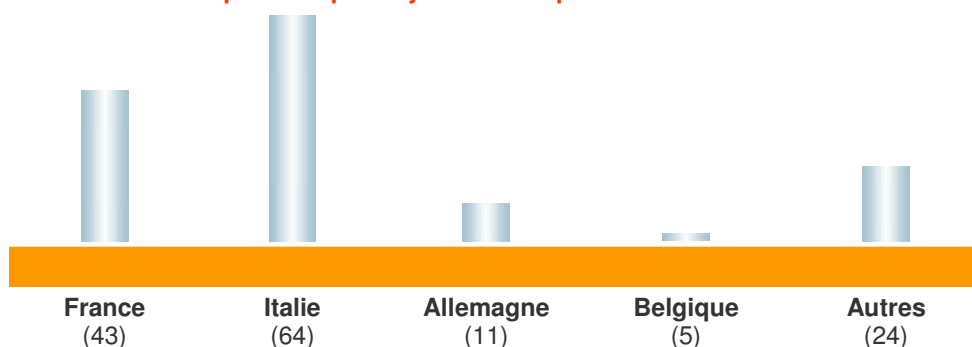
Emplois

Les entreprises employant 10 personnes et plus occupent **28 282** personnes dont **25 979** relèvent des entreprises totalement exportatrices et **2 303** des entreprises partiellement exportatrices.

Partenariat

Le nombre d'entreprises à participation étrangère est de **138** dont **100** sont à capitaux 100 % étrangers. **136** entreprises sont totalement exportatrices.

Répartition par Pays des Entreprises en Partenariat



Industries diverses

Entreprises du Secteur

Le secteur Industries diverses compte **316** entreprises employant **10** personnes et plus. Parmi elles **76** produisent totalement pour l'exportation.

Répartition des entreprises employant 10 personnes et plus par activité et par régime

Activités	TE*	ATE*	Total
Pâte à papier, papier et carton	1	13	14
Articles en papier ou en carton	15	99	114
Edition	1	35	36
Imprimerie	12	94	106
Jeux et jouets	3	2	5
Autres industries diverses	45	45	90

* TE: Totalement Exportatrices

ATE: Autres que Totalement Exportatrices.

Emplois

Les entreprises employant 10 personnes et plus occupent **19 279** personnes dont **5 502** relèvent des entreprises totalement exportatrices et **13 777** des entreprises partiellement exportatrices.

Partenariat

Le nombre d'entreprises à participation étrangère est de **70** dont **45** sont à capitaux 100 % étrangers. **55** entreprises sont totalement exportatrices.

Répartition par Pays des Entreprises en Partenariat

